



PALMBERG Büroeinrichtungen + Service GmbH
Am Palmberg 9 · 23923 Schönberg
Tel. +49 38828 38-0 · Fax +49 38828 38-136
info@palmberg.de · www.palmberg.de

PALMBERG-Showroom Hamburg
Heidenkampsweg 82 · 20097 Hamburg

PALMBERG-Showroom Berlin
Aroser Allee 66 · 13407 Berlin

PALMBERG-Showroom Düsseldorf
Königsallee 61 · 40215 Düsseldorf

PALMBERG-Showroom Frankfurt
Frankfurter Str. 151 D · 63303 Dreieich
Eingabe Navigation: Benzstraße, 63303 Dreieich

PALMBERG-Showroom München
Lilienthalstr. 2a · 85399 Hallbergmoos

PALMBERG-Showroom Stuttgart
Gottlieb-Manz-Str. 1 · 70794 Filderstadt-Bernhausen

PALMBERG-Showroom Niederlande
Rietveldeweg 47 · 5222 AP 's-Hertogenbosch
Tel. +31 411 689522 · Fax +31 411 689479
info@palmberg.nl · www.palmberg.nl

PALMBERG (Schweiz) AG
Werkstrasse 17 · 8222 Beringen
Tel. +41 62 888 80 00
info@palmberg.ch · www.palmberg.ch



www.facebook.de/palmberg.de



CUCINA





Mach mal Pause!

Das Telefon klingelt, der Terminkalender ist voll, eine Besprechung jagt die nächste und für eine Denk- oder Mittagspause bleibt mal wieder keine Zeit? Dabei kann Pause machen so einfach sein. Mit CUCINA von PALMBERG – ganz nach Ihrem Geschmack!

Have a break!

The phone's ringing, a busy schedule, one meeting follows the next, and once again no pause for thought or lunch? But having a break can be so easy. With CUCINA from PALMBERG – just to your taste!

Pauzeer even!

De telefoon rinkelt, druk bezig, de ene bespreking na de andere en voor een denk- of lunchpause is geen tijd meer over? Daarbij is het zo eenvoudig om pauze te maken. CUCINA van PALMBERG – volledig naar uw smaak!



Kaffee, Müsli, Joghurt, Obst, Gebäck · für Geburtstagsrunden von Kollegen oder für Kunden und alle anderen · alles geht mit CUCINA!

Coffee, cereal, yoghurt, fruit, biscuits · for birthdays of colleagues, or for customers and everybody else · anything goes with CUCINA!

Koffie, müsli, yoghurt, fruit, gebak · trakteren van collega's of klanten en alle anderen · alles is mogelijk met CUCINA!



Die hohe funktionale Qualität, die schönen Oberflächen und die Variantenvielfalt des Systems CUCINA machen aus öden Teeküchen Räume für Ihre Wohlfühlpause. Unterstreichen Sie zusätzlich durch farblich abgestimmte Dekorspiegel Ihren Designanspruch, auch im Pausenbereich.

The highly functional quality, the beautiful finishes and the wide variety of the CUCINA system turn boring tea kitchens into spaces for your relaxed break. And underline your own idea of design by colour-matched backboards in the recreation area, too.

De hoge functionele kwaliteit, de mooie oppervlaktes en de veelzijdige combinatiemogelijkheden van het systeem maken uit een saaie kantoorkuiken ruimtes waar men met plezier pauzeert. Door de in passende kleuren verkrijgbare decorspiegels kunt u uw creatieve ideeën benadrukken, ook in de pauze ruimte.



Ob als Spritzschutz oder als komplette Rückwandverkleidung, die PALMBERG-Dekorspiegel sind für viele Einsatzbereiche perfekt geeignet. Die Abdichtfunktion für eine mögliche Verschmutzung von Zwischenräumen übernimmt dabei eine Kunststoff-Dichtlippe. Die farblich abgestimmte Dichtlippe sorgt so für einen optisch ansprechenden Übergang zwischen Arbeitsplatte und Dekorspiegel.

Whether as splash protections or complete rear wall panels, the PALMBERG backboards are perfect for a lot of applications. The sealing function to avoid water or fat in the seam is provided by a plastic sealing lip. The lip ensures a smooth transition between worktop and backboard.

Als spatbescherming of als complete achterwand, de PALMBERG-decorspiegel is veelzijdig inzetbaar. Een kunststof afsluitprofiel zorgt voor het afdichten van de tussenruimtes en voorkomt mogelijke vervuiling. Het in passende kleuren verkrijgbare afsluitprofiel zorgt voor een optisch mooie overgang tussen het keukenwerkblad en de decorspiegel.



Das reine Pausenvergnügen

Gute Kommunikation ist im Büro das wichtigste Arbeitsmittel. Somit ist es nur logisch, dass neben den perfekt eingerichteten Arbeitsbereichen, auch die Orte für Pausen immer mehr in den Fokus geraten. Mit CUCINA präsentieren wir Ihnen das reine Pausenvergnügen!

The pure pleasure of pausing

Good communication is the most important work tool in the office. It is therefore logical that, in addition to perfectly equipped working areas, also the places for breaks are more and more becoming a focal point of interest. With CUCINA, we are presenting you the pure pleasure of pausing!

Met plezier pauzeren

Goede communicatie binnen een bedrijf is het belangrijkste element. Daarom is het ook logisch, dat naast de perfect ingerichte kantoor-omgevingen de nadruk ook steeds meer op de pauze ruimte komt te liggen. Met CUCINA presenteren wij u het plezierig pauzeren!





Jetzt geht Ihnen ein Licht auf!

Alle CUCINA-Korpuse haben die Einbautiefe klassischer Küchenmöbel. Die Hängeschränke bieten ausreichend Platz für Tassen, Teller und Schalen des Office-Teams und sind gut erreichbar über der Arbeitsplatte angebracht. Zusätzlich lassen sich die Hängeschränke auch mit LED-Beleuchtung im Unterboden ausstatten.

Now you can see the light

All CUCINA cabinets have the installation depth of classic kitchen furniture. The wall cabinets provide sufficient space for cups, plates and bowls of the office team and are mounted above the worktop within easy reach. In addition, the wall cabinets can be equipped with LED lighting in the bottom shelf.

Nu gaat er een lichtje branden!

Alle CUCINA kasten hebben dezelfde inbouwmaten als van klassieke keukens. Onze bovenkasten bieden voldoende ruimte voor kopjes, schotels en schalen voor kantoorgebruikers en zijn goed bereikbaar, hangend boven het werkblad. Alle bovenkasten van onze CUCINA keuken zijn eenvoudig van led-verlichting in de onderbodem te voorzien.



Platz für ganze Kisten

CUCINA liegt funktional voll im Trend. Für das Büro gibt es nichts Besseres zur Aufbewahrung ganzer Getränkekisten. Extra stabil, extra leicht zu bedienen, extra genial!

Space for whole crates

CUCINA functionally represents the current trends. There is no better place for storing whole bottle crates for the office. Extra stable, extra easy to use, extra ingenious!

Plaats voor hele kratten

CUCINA is functioneel vol trendy. Voor een kantooromgeving is niets handiger dan complete kratten met flessen te kunnen opslaan. Extra stabiel, extra eenvoudig te bedienen, extra geniaal!





Vollendeter Bürogenuss

Ob Schwarz, mit Milch oder Zucker: Für viele Mitarbeiter wirkt die Tasse Kaffee als wahrer Energieschub bei der Arbeit. Egal, ob bei Klatsch und Tratsch, kurzen Projektbesprechungen oder nach der Mittagspause, die Kaffeepause bringt nicht nur neue Energie, sondern führt uns zusammen.

Perfect office enjoyment

Whether black, white or with sugar: at work, for many employees the cup of coffee means a real energy boost. No matter if for gossip, short project meetings or after lunch - the coffee break does not only give new energy, but also brings us together.

Perfect kantoorgenot

Zwart, met melk of suiker: Voor vele medewerkers werkt een kop koffie als een powershot bij het werk. Om bij te kletsen, korte projectbesprekingen of na de lunchpauze, de koffiepauze zorgt niet alleen voor energie, maar brengt ook mensen bij elkaar.



Viel mehr als eine Pause

Ein Büro ohne guten Kaffee und dem entsprechenden Zubehör für die Zubereitung ist wie ein Sommer ohne Eis. Hinter den Frontblenden von CUCINA ist ausreichend Platz für Standard-Einbau-Geräte wie zum Beispiel Kühlschrank, Mikrowelle oder Kaffeefullautomat. Unsere Markeneinbaugeräte sehen dabei nicht nur stylish aus, sondern sind auch die perfekte Ergänzung für eine gelungene Kaffee-, Cappuccino- oder Espresso-Pause.

Much more than a break

An office without good coffee and corresponding accessories for preparation is like a summer without ice-cream. There is sufficient space behind the CUCINA front panels for standard built-in appliances such as fridge, microwave or fully-automatic coffee machine. Our branded appliances look not only stylish, but are the perfect complement to a successful coffee, cappuccino or espresso break.

Veel meer dan een pauze

Een kantoor zonder goede koffie en de bijbehorende accessoires, is zoals een zomer zonder ijs. Achter onze frontpanelen is voldoende ruimte voor standaard inbouwapparatuur zoals bijvoorbeeld een koelkast, magnetron of een koffieautomaat. Onze kwalitatief hoogwaardige inbouwapparatuur ziet er niet alleen elegant uit, maar zijn ook de perfecte aanvulling voor een heerlijke koffie-, cappuccino- of espresso pauze.

Ob als integrierte Nischenlösung oder frei im Raum positioniert, CUCINA wird schnell zum vielseitigen Partner in Ihrer Büro Küche.

No matter whether integrated recess solution or freely positioned in the room, CUCINA is quickly becoming a versatile partner in your office kitchen.

Als geïntegreerde nis-oplossing, of vrij in de ruimte geplaatst, CUCINA is een veelzijdige partner in uw kantoorkeuken.





Eine gut gestaltete Büroküche berührt die Menschen, gibt Ihnen Chancen durchzuatmen und neue Kräfte zu tanken. Anders als bei einer privaten Küche geht es bei der Büroküche dabei nur selten um die Zubereitung komplizierter Speisen und Mehr-Gänge-Menüs. Neben dem morgendlichen Kaffee wünschen sich viele Mitarbeiter, mitgebrachte Speisen in einem Kühlschrank unterzubringen oder diese in einer Mikrowelle schnell zu erwärmen.

A well-designed office kitchen touches people, gives them the opportunity to breathe new life and fill up new forces. Unlike a private kitchen, the office kitchen is rarely used for preparing complicated dishes and multi-course meals. In addition to the morning coffee, many employees would like to store food they brought in a fridge or to heat it quickly in a microwave.

Een goed doordachte kantoorkuken geeft mensen een goed gevoel, ze geeft hun de gelegenheid door te ademen en nieuwe energie te tanken. Anders als bij een privékeuken is het bij kantoorkukens zelden dat er uitgebreid gekookt en meervoudige menu's samengesteld worden. Naast de dagelijkse koffie, willen veel medewerkers hun meegenomen eten in een koelkast opbergen of in de magnetron opwarmen.



Das Platzwunder

The space miracle · Het ruimtewonder

CUCINA von PALMBERG sorgt durch ausziehbare Schübe, Hängeschränke, integrierte Geschirrspüler, Mikrowellen oder Kühl- und Kaffeautomaten für ausreichend Platz.

CUCINA from PALMBERG provides enough space for your daily break equipment by drawers, wall cabinets, integrated dishwashers, microwaves or cooling and coffee facilities.

CUCINA van PALMBERG zorgt door uittrekbare laden, bovenkasten, geïntegreerde vaatwassers, magnetrons, koelkasten en koffieautomaten voor genoeg ruimte voor uw dagelijkse pauze-benodigdheden.



Alles an seinem Platz

Die CUCINA-Schübe sind optimal eingeteilt. Ab sofort kein langes Suchen mehr nach Flaschenöffnern, Teelöffeln, Obstmessern oder Gewürzen.

Everything in its place

The CUCINA drawers are perfectly tailored. No more endless searching for bottle openers, teaspoons, fruit knives or spices.

Alles op zijn plek

De CUCINA laden zijn optimaal ingedeeld. Van nu af aan hoeft u niet meer lang te zoeken naar flessenopeners, theelepeltjes, aardappelmesjes of kruidenpotjes.



In der Pause liegt die Kraft

Nur wer Pause macht, kann auch produktiv und kreativ arbeiten. CUCINA von PALMBERG macht den Kopf frei und versteht die Pause am Arbeitsplatz als unverzichtbaren Teil eines professionellen Arbeitstages. Die Büroküche leistet so einen entscheidenden Beitrag, um den Kopf frei zu kriegen und die anstehende Arbeit erholt, konzentriert und effizient angehen zu können.

True power comes from taking a break

Only those who take a break remain productive and can work creatively. CUCINA from PALMBERG frees the mind and understands the break at work as an indispensable part of a professional workday. The office kitchen thus makes a decisive contribution to freeing the mind and to tackling the upcoming work in a concentrated and efficient manner.

In de pauze ligt de kracht

Alleen wie pauze houdt, kan ook productief en creatief werken. CUCINA van PALMBERG maakt de gedachten vrij en is een onontbeerlijk deel van de professionele werkdag. De kantoorkeuken biedt een beslissende bijdrage, om vrije gedachten te verkrijgen en het aankomende werk geconcentreerd en efficiënt te verwerken.





Viel Freiraum für Ihre Pausengestaltung

Plenty of freedom for your style of break · Veel vrijheid voor uw stijl van pauzeren



Wasser marsch!

Die CUCINA-Spülen sind in unterschiedlichen Farben und Ausführungen lieferbar.

Water march!

The CUCINA sinks are available in different colours and versions.

Het water loopt!

De CUCINA-spoelbakken zijn in verschillende kleuren en uitvoeringen verkrijgbaar.



Schock Cristadur Mono N 100S
Farbe/colour/kleur: Magnolia



Schock Cristadur Mono N 100S
Farbe/colour/kleur: Silverstone



Schock Cristadur Mono N 100S
Farbe/colour/kleur: Magma



Schock Cristadur Signus D 100
Farbe/colour/kleur: Magnolia



Schock Cristadur Signus D 100
Farbe/colour/kleur: Silverstone



Schock Cristadur Signus D 100
Farbe/colour/kleur: Magma



© EVOline BackFlip

Mit CUCINA unter Strom

Strom macht bei Ihrer Pausengestaltung vieles leichter: Ob frischer Kaffee am Morgen, dazu ein Schuss Milch, nachmittags dann eine Tasse Tee. Als stille, fleißige Mitarbeiter leisten Kühlschrank, Kaffeemaschine, Wasserkocher und Co. in Verbindung mit Strom ihre Dienste in der Büroküche.

CUCINA has power

Electricity makes it much easier during your breaks: whether fresh coffee in the morning, a dash of milk, later a cup of tea in the afternoon. Fridge, coffee machine, kettle & co. provide their services in connection with electric power.

Met CUCINA onder stroom

Elektriciteit maakt veel dingen gemakkelijker tijdens uw pauze: Verse koffie in de ochtend, een scheutje melk, of in de namiddag een kopje thee. Koelkast, koffieautomaat en waterkoker, voldoen hun taak met behulp van elektriciteit.



Eine saubere Sache

CUCINA bietet dem Nutzer eine Abfalltrennung mit System. Der praktische Spülenunterschrank hat dafür einen Frontauszug mit Abfalltrennsystem. Dabei verschwindet der Müll komplett hinter der Küchenfront, ohne den Gesamteindruck Ihres Pausenbereiches zu stören.

A clean matter

CUCINA offers the user systematic waste separation. For this purpose, the practical sink cabinet has a front drawer with waste separation system. The waste completely disappears behind the kitchen front without destroying the overall impression of your recreation area.

Een schone zaak

CUCINA biedt de gebruiker afvalscheiding met systeem. De praktische spoelbakonderkast heeft een uittrekbaar front met een compleet afvalscheidingsstelsel. Het afval verdwijnt compleet achter het keukenfront zonder de uitstraling van uw pauzeruimte te verstoren.





BEAUTIFUL
MODERN
DAYS

Übersicht Elektrogeräte

CUCINA



Mikrowelle + Kaffeevollautomat



Mikrowelle Bosch BFL634GBI / BFR634GBI

Farbe: Schwarz,
Größe: 594x382x318 mm (BxHxT),
max. Leistung: 900 W,
Garraumvolumen: 21 Liter, Garraum aus Edelstahl, mit Schwenktür links oder rechts angeschlagen, LED-Innenbeleuchtung, 7 Automatik-Programme



Kaffeevollautomat Bosch CTL636EB6

Farbe: Schwarz,
Größe: 594x455x520 mm (BxHxT)
max. Leistung: 1600 W
Zubereitung von Ristretto, Espresso, Espresso Macchiato, Caffè Crema, Cappuccino, Latte Macchiato, Milchkaffee (Automatikprogramme),
Bohnen- und Milchbehälter, integriertes Mahlwerk, Milchaufschäumer,
Wassertank 2,4 Liter, Automatisches Reinigungssystem,
Aroma/Brühtemperatur/Menge frei wählbar, bis zu 2 Tassen gleichzeitig befüllbar, Home Connect, für max. 25 Entnahmen/Tag

Unterbauhaube



Unterbauhaube Bosch DFM064W50

Farbe: Grau Metallic
Größe: 598x203x290 mm (BxHxT)
3 Leistungsstufen, Halogenbeleuchtung, Abluftleistung 400 m³/h, 68 dB (A), Energieeffizienzklasse C, Anschlusswert 145 W, 1750 mm Anschlusskabel mit Schukostecker

Kompaktbackofen mit Mikrowelle + Backofen



Kompaktbackofen mit Mikrowelle Bosch CMG633BBI

Farbe: Schwarz
Größe: 594x455x548 mm (BxHxT)
max. Mikrowellenleistung: 900 W,
Innenraumvolumen: 45 Liter, 4-D Heißluft, LED-Innenbeleuchtung,
1 x Kombirost, 1 x Universalpfanne
14 Automatik-Programme
Anschlusswert 3600 W



Backofen Bosch HBG676EB6


Farbe: Schwarz
Größe: 594x595x548 mm (BxHxT)
Innenraumvolumen: 71 Liter
automatische Einstellung von optimaler Heizart, 4-D Heißluft, Elektronikuhr, Bratenthermometer, Pyrolyse, Home Connect,
1 x Backblech, 1 x Kombirost, 1 x Universalpfanne
Energieeffizienzklasse A+
Anschlusswert 3600 W

Kochstellen



Kochstelle Bosch PIB375FBIE

Größe: 306x57x527 mm (BxHxT)
Glaskeramik mit vorderem Facettenschliff und seitlichen Metallleisten,
2 Induktionskochzonen mit Topferkennung,
17 Leistungsstufen
Anschlusswert 3700 W



Kochstelle Bosch PIF645BBIE

Größe: 583x55x513 mm (BxHxT)
Glaskeramik mit umlaufendem Edelstahl-Rahmen,
4 Induktionskochzonen mit Topferkennung,
17 Leistungsstufen, 1 Bräterzone
Anschlusswert 7400 W

EINBAU

UNTERBAU

EINBAU

EINBAU

Übersicht Elektrogeräte

CUCINA



Einbau-Kühlschrank mit/ohne Gefrierfach



**Kühlschrank
Bosch KIR21AD40**

Größe: 558x874x545 mm (BxHxT)
144 Liter Nutzinhalt, 33 dB, A+++,
65 kWh/Jahr
mit elektron. Temperaturregelung,
akust. Türalarm, Abtau-Automatik,
mit 1 VitaFresh plus-Box für Obst
und Gemüse, 4 Glasablagen,
1 Flaschenhalter,
Türanschlagseite wechselbar



**Kühlschrank mit Gefrierfach
Bosch KIL22AD40**

Größe: 558x874x545 mm (BxHxT)
124 Liter Nutzinhalt, 34 dB, A+++,
98 kWh/Jahr
mit elektron. Temperaturregelung,
akust. Türalarm, Abtau-Automatik,
mit 1 VitaFresh plus-Box für Obst
und Gemüse, 3 Glasablagen,
1 Flaschenhalter,
1 ****-Gefrierfach (15 Liter),
Türanschlagseite wechselbar



**Kühlschrank
Bosch KIR31AD40**

Größe: 558x1021x545 mm (BxHxT)
172 Liter Nutzinhalt, 33 dB, A+++,
67 kWh/Jahr
mit elektron. Temperaturregelung,
akust. Türalarm, Abtau-Automatik,
mit 1 VitaFresh plus-Box für Obst
und Gemüse, 5 Glasablagen,
1 Flaschenhalter,
Türanschlagseite wechselbar



**Kühlschrank mit Gefrierfach
Bosch KIL32AD40**

Größe: 558x1021x545 mm (BxHxT)
154 Liter Nutzinhalt, 34 dB, A+++,
105 kWh/Jahr
mit elektron. Temperaturregelung,
akust. Türalarm, Abtau-Automatik,
mit 1 VitaFresh plus-Box für Obst
und Gemüse, 4 Glasablagen,
1 Flaschenhalter,
1 ****-Gefrierfach (15 Liter),
Türanschlagseite wechselbar



**Kühlschrank
Bosch KIR41AD40**

Größe: 558x1221x545 mm (BxHxT)
211 Liter Nutzinhalt, 34 dB, A+++,
69 kWh/Jahr
mit elektron. Temperaturregelung,
akust. Türalarm, Abtau-Automatik,
mit 1 VitaFresh plus-Box für Obst
und Gemüse, 6 Glasablagen,
1 Flaschenhalter,
Türanschlagseite wechselbar



**Kühlschrank mit Gefrierfach
Bosch KIL42AD40**

Größe: 558x1221x548 mm (BxHxT)
195 Liter Nutzinhalt, 34 dB, A+++,
114 kWh/Jahr
mit elektron. Temperaturregelung,
akust. Türalarm, Abtau-Automatik,
mit 1 VitaFresh plus-Box für Obst
und Gemüse, 5 Glasablagen,
1 Flaschenhalter,
1 ****-Gefrierfach (15 Liter),
Türanschlagseite wechselbar

Unterbau-Kühlschrank mit/ohne Gefrierfach



**Unterbau-Kühlschrank
Bosch KUR15A65**

Größe: 598x820x548 mm (BxHxT)
137 Liter Nutzinhalt, 38 dB, A+,,
92 kWh/Jahr
mit 1 Multi-Box für Obst und Gemüse,
3 Glasablagen, 1 Flaschenhalter,
Türanschlagseite wechselbar



**Unterbau-Kühlschrank mit Ge-
frierfach Bosch KUL15A65**

Größe: 598x820x548 mm (BxHxT)
123 Liter Nutzinhalt, 38 dB, A+,,
140 kWh/Jahr
mit 1 Multi-Box für Obst und Gemüse,
2 Glasablagen, 1 Flaschenhalter,
1 ****-Gefrierfach (15 Liter),
Türanschlagseite wechselbar

UNTERBAU

Unterbau-Geschirrspüler



**Unterbau-Geschirrspüler
Bosch SMV46KX01E**

Größe: 598x815x550 mm (BxHxT)
Fassungsvermögen: 13 Maßgedecke,
46 dB (SilencePlus), A+,,
262 kWh/Jahr
vollintegrierbar, mit Besteckschublade,
AquaStop, 6 Automatik-Programme,
Anzeige der Restlaufzeit im Display
und Farbmarkierung am Boden



**Unterbau-Geschirrspüler
Bosch SMV68MD02E**

Größe: 598x815x550 mm (BxHxT)
Fassungsvermögen: 14 Maßgedecke,
42 dB (SuperSilence), A+,,
266 kWh/Jahr
vollintegrierbar, mit Besteckschublade,
AquaStop, 8 Automatik-Programme,
einfache Öffnung per Fingerdruck,
Anzeige der Restlaufzeit am Boden

UNTERBAU

Alle in der Übersicht abgebildeten Elektrogeräte sind vom Hersteller Bosch und können problemlos mit unseren CUCINA-Küchenmöbeln kombiniert werden. Sollten Sie andere als die oben genannten Geräte bevorzugen, sprechen Sie bitte Ihren Fachhändler an – ebenso bei Umtausch und Reklamation der Elektrogeräte. Ihr Fachhändler wird sich mit unserem Kundendienst in Verbindung setzen.



EINBAU

Overview electrical appliances · Overzicht elektrische apparatuur

CUCINA



Microwaves + Fully-automatic coffee machines · Magnetrons + Koffie volautomaten



Microwave

Bosch BFL634GB1 / BFR634GB1

Dimensions: 594x382x318 mm (WxHxD),
Max. power: 900 W,
Cavity volume: 21 litres,
Colour: Black,
Electronic clock timer, LED light, Cavity inner surface: Stainless steel, Full glass inner door, Touch Control

Magnetron

Bosch BFL634GB1 / BFR634GB1

Afmetingen: 594x382x318 mm (BxHxD),
Max. vermogen: 900 W,
Inhoud: 21 litres,
Kleuren: Zwart,
elektronische klok, LED verlichting, 7 automatische programma's, Volledig glazen binnendeur, Touch Control bediening



Fully-automatic coffee machine

Bosch CTL636EB6

Dimensions: 594x455x520 mm (WxHxD),
Max. power: 1600 W,
Colour: Black,
fully automatic bean-to-cup coffee centre with one-touch function for different coffees, aroma selection, single portion cleaning, TFT display with interactive menu, 2.4 litre water tank, Home Connect

Koffie volautomat

Bosch CTL636EB6

Afmetingen: 594x455x520 mm (WxHxD),
Max. vermogen: 1600 W,
Kleuren: Zwart,
alle koffiespecialiteiten met one-touch functie, watertemperatuur individueel instelbaar, single portion cleaning, TFT met interactief menu, 2.4 liter waterreservoir, Home Connect

Substructure hood · Afzuigkap vlakscherm



Substructure hood

Bosch DFM064W50

Colour: Grey Metallic
Dimensions: 598x203x290 mm (WxHxD)
3 Power levels, Halogen lighting, Exhaust air capacity 400 m³/h, 68 dB (A), Energy efficiency class C,
Connected load 145 W, 1750 mm Connection cable with Schuko plug

Afzuigkap vlakscherm

Bosch DFM064W50

Kleuren: Grijs Metallic
Afmetingen: 598x203x290 mm (BxHxD)
3 standen, halogeen verlichting, afzuigcapaciteit 400 m³/h, geluidsniveau 68 dB (A), energieklasse C, aansluitwaarde 145 W, 1750 mm aansluitkabel zonder stekker

BUILT-IN · INBOUW

BUILT-UNDER · ONDERBOUW

Compact oven with microwave + Oven · Combimagnetron + Oven



Compact oven with microwave

Bosch CMG633BB1

Colour: Black
Dimensions: 594x455x548 mm (WxHxD)
Max. power: 900 W,
Cavity volume: 45 litres,
4-D Hot air, LED-Interior lighting,
1 x Combi grate, 1 x Universal pan
14 automatic programs
Connected load 3600 W

Combimagnetron

Bosch CMG633BB1

Kleuren: Zwart
Afmetingen: 594x455x548 mm (BxHxD)
maximaal magnetronvermogen 900 W,
Inhoud: 45 litres,
4-D hetelucht, LED-ovenverlichting,
1 x combi-rooster, 1 x universele braadslede
14 automatische programma's
aansluitwaarde 3600 W



Oven

Bosch HBG676EB6

Colour: Black
Dimensions: 594x595x548 mm (WxHxD)
Cavity volume: 71 litres
automatic setting of optimal heating mode,
4-D Hot air, Electronic clock, Roast thermometer, Pyrolysis, Home Connect,
1 x Baking tray, 1 x Combi grate, 1 x Universal pan
Energy efficiency class A+
Connected load 3600 W

Oven

Bosch HBG676EB6

Kleuren: Zwart
Afmetingen: 594x595x548 mm (BxHxD)
Inhoud: 71 litres
automatisch instellen van optimaal verwarmingssysteem, 4-D hetelucht, elektronische klok, braadthermometer, pyrolyse, Home Connect,
1 x bakblik, 1 x combi-rooster, 1 x universele braadslede, energieklasse A+
aansluitwaarde 3600 W

Induction hobs · Kookplaten



Induction hob

Bosch PIB375FBIE

Dimensions: 306x57x527 mm (WxHxD)
Glass ceramic with front facet cut and side metal bars,
2 Induction cooking zones with Pot detection,
17 power levels
Connected load 3700 W

Kookplaat

Bosch PIB375FBIE

Afmetingen: 306x57x527 mm (BxHxD)
keramisch glas met aflopend front aan de voorzijde en metalen strips aan de zijkanten,
2 inductiekookzones met panwaarneming,
elektronische besturing met 17 standen
aansluitwaarde 3700 W



Induction hob

Bosch PIF645BBIE

Dimensions: 583x55x513 mm (WxHxD)
Glass ceramic with surrounding stainless steel frame,
4 Induction cooking zones with Pot detection,
17 power levels, 1 Crater zone
Connected load 7400 W

Kookplaat

Bosch PIF645BBIE

Afmetingen: 583x55x513 mm (BxHxD)
keramisch glas met roestvrijstalen frame rondom de kookplaat,
4 inductiekookzones met panwaarneming,
elektronische besturing met 17 standen,
1 bij te schakelen braadzone
aansluitwaarde 7400 W

BUILT-IN · INBOUW

BUILT-IN · INBOUW

Overview electrical appliances · Overzicht elektrische apparatuur

CUCINA



Built-in fridges with/without freezer section · Inbouw koelkast / koelautomaat



Fridge – Bosch KIR21AD40
Dimensions: 558x874x545 mm (WxHxD)
Capacity: 144 litres, 33 dB, 65 kWh/year, A+++, electronic temperature control, acoustical door open warning, 1 Vita Fresh Plus drawer, 4 removable safety glass shelves

Koelkast – Bosch KIR21AD40
Afmetingen: 558x874x545 mm (BxHxD)
Inhoud: 144 liter, 33 dB, 65 kWh/jaar, A+++, 1 VitaFresh plus lade, 4 Legplateaus van veiligheidsglas



Fridge with freezer section – Bosch KIL22AD40
Dimensions: 558x874x545 mm (WxHxD)
Capacity: 124 litres, 34 dB, 98 kWh/year, A+++, electronic temperature control, acoustical door open warning, 1 Vita Fresh Plus drawer, 3 removable safety glass shelves, freezer section (15 litres)

Koelautomaat – Bosch KIL22AD40
Afmetingen: 558x874x545 mm (BxHxD)
Inhoud: 124 liter, 34 dB, 98 kWh/jaar, A+++, 1 VitaFresh plus lade, 3 Legplateaus van veiligheidsglas, diepvriesruimte (15 liter)



Fridge – Bosch KIR31AD40
Dimensions: 558x1021x545 mm (WxHxD)
Capacity: 172 litres, 33 dB, 67 kWh/year, A+++, electronic temperature control, acoustical door open warning, automatic defrost fridge, 1 VitaFresh plus drawer, 5 removable safety glass shelves

Koelkast – Bosch KIR31AD40
Afmetingen: 558x1021x545 mm (BxHxD)
Inhoud: 172 liter, 33 dB, 67 kWh/jaar, A+++, 1 VitaFresh plus lade, 5 Legplateaus van veiligheidsglas



Fridge with freezer section – Bosch KIL32AD40
Dimensions: 558x1021x545 mm (WxHxD)
Capacity: 154 litres, 34 dB, 105 kWh/year, A+++, electronic temperature control, acoustical door open warning, automatic defrost fridge, 1 VitaFresh plus drawer, 4 removable safety glass shelves, freezer section (15 litres)

Koelautomaat – Bosch KIL32AD40
Afmetingen: 558x1021x545 mm (BxHxD)
Inhoud: 154 liter, 34 dB, 105 kWh/jaar, A+++, 1 VitaFresh plus lade, 4 Legplateaus van veiligheidsglas, diepvriesruimte (15 liter)



Fridge – Bosch KIR41AD40
Dimensions: 558x1221x545 mm (WxHxD)
Capacity: 211 litres, 34 dB, 69 kWh/year, A+++, electronic temperature control, acoustical door open warning, automatic defrost fridge, 1 VitaFresh plus drawer, 6 removable safety glass shelves

Koelkast – Bosch KIR41AD40
Afmetingen: 558x1221x545 mm (BxHxD)
Inhoud: 211 liter, 34 dB, 69 kWh/jaar, A+++, 1 VitaFresh plus lade, 6 Legplateaus van veiligheidsglas



Fridge with freezer section – Bosch KIL42AD40
Dimensions: 558x1221x548 mm (WxHxD)
Capacity: 195 litres, 34 dB, 114 kWh/year, A+++, electronic temperature control, acoustical door open warning, automatic defrost fridge, 1 VitaFresh plus drawer, 5 removable safety glass shelves, freezer section (15 litres)

Koelautomaat – Bosch KIL42AD40
Afmetingen: 558x1221x548 mm (BxHxD)
Inhoud: 195 liter, 34 dB, 114 kWh/jaar, A+++, 1 VitaFresh plus lade, 5 Legplateaus van veiligheidsglas, diepvriesruimte (15 liter)

Built-under fridges with/without freezer section · Onderbouw koelkast / koelautomaat



Built-under fridge – Bosch KUR15A65
Dimensions: 598x820x548 mm (WxHxD)
Capacity: 137 litres, 38 dB, 92 kWh/year, A++, 1 Multi-Box drawer, 3 removable safety glass shelves, 1 door tray for bottles, automatic defrost fridge

Onderbouw koelkast – Bosch KUR15A65
Afmetingen: 598x820x548 mm (BxHxD)
Inhoud: 137 liter, 38 dB, 92 kWh/jaar, A++, 1 Multi-Box-lade, 3 Legplateaus van veiligheidsglas, 1 Flessenhouder



Built-under fridge with freezer section Bosch KUL15A65
Dimensions: 598x820x548 mm (WxHxD)
Capacity: 123 litres, 38 dB, 140 kWh/year, A++, 1 Multi-Box drawer, 2 removable safety glass shelves, 1 door tray for bottles, automatic defrost fridge, freezer section (15 litres)

Onderbouw koelautomaat – Bosch KUL15A65
Afmetingen: 598x820x548 mm (BxHxD)
Inhoud: 123 liter, 38 dB, 140 kWh/jaar, A++, 1 Multi-Box-lade, 2 Legplateaus van veiligheidsglas, 1 Flessenhouder, diepvriesruimte (15 liter)

BUILT-UNDER · ONDERBOUW

Built-under dishwashers · Onderbouw vaatwassers



Built-under dishwasher – Bosch SMV46KX01E
Dimensions: 598x815x550 mm (WxHxD)
Capacity: 13 place settings, 46 dB, 262 kWh/year, A++, fully integrated, AquaStop, 6 programmes, VarioFlex basket system, Red Info light

Onderbouw vaatwasser – Bosch SMV46KX01E
Afmetingen: 598x815x550 mm (BxHxD)
Capaciteit: 13 standaard-couverts, 46 dB, 262 kWh/jaar, A++, volledig integreerbaar, AquaSensor, 6 Programma's, Vario-lade, statusindicatie d.m.v. rood lichtpunt op de vloer



Built-under dishwasher – Bosch SMV68MD02E
Dimensions: 598x815x550 mm (WxHxD)
Capacity: 14 place settings, 42 dB (SuperSilence), 266 kWh/year, A++, fully integrated, AquaStop, 8 programmes, VarioFlex basket system, DoorOpen Assistent, program status and remaining time clearly displayed on floor

Onderbouw vaatwasser – Bosch SMV68MD02E
Afmetingen: 598x815x550 mm (BxHxD)
Capaciteit: 14 standaard-couverts, 42 dB, 266 kWh/jaar, A++, volledig integreerbaar, AquaSensor, 8 Programma's, Vario-lade, projectie van resterende tijd op de vloer

BUILT-UNDER · ONDERBOUW

All electrical appliances shown in the overview are from the manufacturer Bosch and can easily be combined with our CUCINA kitchen furniture. If you prefer other devices than the ones described above, please contact your dealer – the same in case of exchange or complaint of the electrical appliances. Your specialist dealer will contact our customer service.

Al het afgebeelde apparaat is van de fabrikant Bosch en kan probleemloos met de CUCINA-keukenkasten gecombineerd worden. Mocht u de voorkeur voor andere dan de hierboven afgebeelde apparatuur hebben, vraag dan na bij uw vakhandelaar. Ook voor vervanging of reclamatie van het apparaat. Uw vakhandelaar zal dan contact met onze klantenservice opnemen.

BUILT-IN · INBOUW

Dekore · Decors · Decors 19 mm


				
Ahorn Maple Ahorn	Crema Buche Crema Beech Crema Beuken	Akazie Acacia Acacia	Candis Eiche Rock Sugar Oak Candis Eiken	Eiche Natur Natural Oak Eiken Natuur
				
Toskanischer Nussbaum Tuscan Walnut Toskaans Noten	Buche Gedämpft Beech Muted Gedempt Beuken	Nussbaum Natur Natural Walnut Noten Natuur	Piment Esche Allspice Ash Piment Essen	Alabaster
				
Altes Eisen Old Metal Oud Metaal	Superweiß Super White Superwit	Porzellanweiß Porcelain White Porseleinwit	Sandbeige Sand Beige Zandbeige	Grau Perl Grey Pearl Grijs Parel
				
Alu Geschliffen Aluminium Polished Geslepen Aluminium	Trüffel Truffle Truffel	Anthrazit Anthracite Antraciet	Vulkanschwarz Volcano Black Vulkaanzwart	
				
Blaubeer Bluebeery Bosbes	Chili Chili Chili	Curry Curry Curry		

Greifraumprofil · Profiles (handleless design) · Verzonken greep



Chrom Matt
Chrome Matt
Chroom Mat

Spülen · Sinks · Spoelbakken




Magnolia

Silverstone

Magma

Dekorspiegel und Küchenarbeitsplatten

Backboards and Kitchen worktops · Decorspiegel en keukenwerkblad



Superweiß
Super White
Superwit

Anthrazit
Anthracite
Antraciet

Alabaster

Altes Eisen
Old Metal
Oud Metaal

Erfahrungsgemäß können Druckfarben nicht die Brillanz der Dekor- und Gestellfarben wiedergeben. Gern wird Ihr Händler Ihnen Originalmuster vorlegen. · Experience has shown that the printed colours cannot reflect the brilliancy of the decoration and frame colours. Your dealer will be happy to present original samples. · Uit ervaring blijkt dat geprinte kleuren niet de glans van de kleuren van de decors en onderstellen kunnen reproduceren. Uw dealer laat u graag de originele stalen zien.